

# De Richtingwijzer



Mijn naam is: .....

De datum is: .....

## Voor de kerkdienst:


Er wordt uit de bijbel gelezen. Uit het boek .....

Het boekje is een .....

*(wetboek, profeet, evangelie, brief, liedboek)*

Heb je dit verhaal eerder gehoord of is het nieuw?

.....



Wat is het thema van de preek?

.....



Weet je iets over de schrijver van het Bijbelboek waar de dominee vandaag over preekt?

.....  
.....  
.....  
.....

Waarvoor/voor wie wordt er gebeden of gedankt?

.....  
.....  
.....  
.....  
.....

Dit vind ik belangrijk uit de wet:



## Tijdens de kerkdienst:

1. We zongen de lofzang van Maria. Zij werd ergens heel blij van. Wat was dat?

.....

2. Waarom verliet Abraham zijn land?

.....

3. Naar welk land ging Lot?

.....

4. Waarin woonde Abraham?

.....

5. Hoe zag het leven in Sodom eruit?

.....

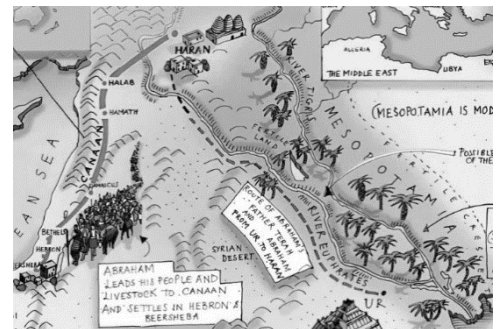
6. Hoe leeft een pelgrim/christen?

.....

*Zoek het juiste zinnetje bij het juiste plaatje.*

*Verbindt de plaatjes met de zinnetjes.*

God roept Abram uit Ur en Hij belooft dat Abrams kinderen een groot volk zal worden en dat Hij hem zal zegenen. Abram luistert naar de Heere en gaat op weg.



Abram gaat samen met Saraï en Lot (en anderen) op reis. Hij volgt de stem van de Heere.



Abraham was een pelgrim. Hij had geen eigen huis: hij woonde in een tent



### Maak een raamhanger:

1. Kleur de kleurplaat in met viltstiften.
2. Knip de hanger uit. Ook het piepkleine gaatje bovenin.
3. Als je klaar bent met kleuren wrijf je met een keukenpapiertje met slaolie (of olijfolie) de achterkant van de hele tekening.
4. Laat de hanger goed drogen! (Op kranten bijvoorbeeld)
5. Vraag aan je papa of mama of ze een touw hebben, zodat je de tekening voor het raam kan hangen en hang hem op je (slaap)kamer bijvoorbeeld.

Wat heb je in deze kerkdienst gehoord wat je nog niet wist? Wat je geleerd hebt?



Luister het lied

Jesus zegt dat Hij hier van ons verwacht.

Wat wil de Heere Jesus dat wij zijn?

